



**CUCEA**  
*El mejor lugar para el talento*



Coordinación de  
**Investigación**



# PRODUCTOS DE TEMPORADA (SEPTIEMBRE - DICIEMBRE): COLIFLOR

**Elaborado por:**

Est. Carlos Alberto Flores Romero

Documento con licencia de:



19 de septiembre del 2025

**Elaborado por:**

**Est. Carlos Alberto Flores Romero.**

Estudiante de la Licenciatura en Economía. CUCEA. Universidad de Guadalajara.

Asistente de investigación de la Plataforma Economía de Jalisco.

[carlos.flores4173@alumnos.udg.mx](mailto:carlos.flores4173@alumnos.udg.mx)

**Revisión por:**

**Dra. Luz Orieta Rodríguez González.**

Profesora-Investigadora del Departamento de Métodos Cuantitativos. SNI I. CUCEA.

Universidad de Guadalajara.

Directora de la Plataforma Economía de Jalisco.

[luz.rodriguez@cucea.udg.mx](mailto:luz.rodriguez@cucea.udg.mx)

**Alma Castilla Enriquez**

Estudiante de Ingeniería en Negocios. CUCEA. Universidad de Guadalajara.

Apoyo a la Gestión del Conocimiento de la Plataforma Economía de Jalisco.

[alma.castilla0398@alumnos.udg.mx](mailto:alma.castilla0398@alumnos.udg.mx)

**Palabras clave:**

Coliflor, México, Jalisco.

**Contenido:**

Documento que detalla la producción de coliflor a nivel nacional y estatal

**Cómo citar:**

Flores Romero, Carlos Alberto (19 de septiembre de 2025). *Frutos de temporada*

(septiembre - diciembre): *Coliflor*. Economía, Sustentabilidad y Medio ambiente.

Plataforma Economía de Jalisco. CUCEA-Universidad de Guadalajara.

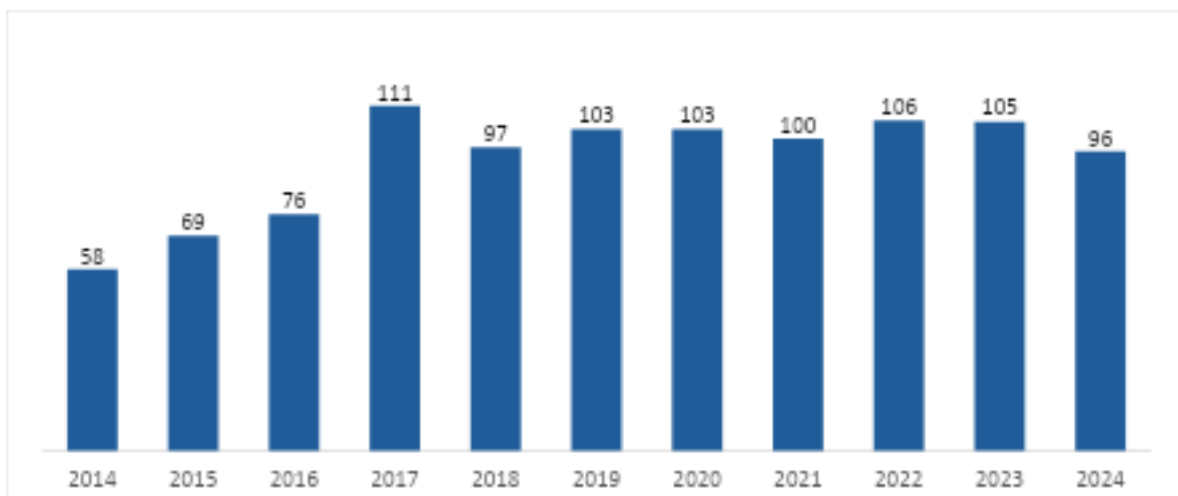
<https://economiajalisco.cucea.udg.mx/modulo-5/>

### Producción nacional de coliflor

La coliflor es una planta que pertenece a la familia *cruciferae*, necesita un suelo poroso, que no se encharque, capaz de retener la humedad, con buena fertilidad y con gran aporte de nitrógeno y agua. Es una verdura que tiene vitaminas, minerales, fibra y un bajo índice calórico, convirtiéndolo en un alimento muy nutritivo (Secretaría de Agricultura y Desarrollo Rural, 2021).

En la gráfica 1 se muestra la producción nacional de coliflor de 2014 a 2024. La producción durante esta década ha tenido considerables fluctuaciones, el año con la producción más baja fue el 2014 con 58 mil toneladas. El año en el que la producción alcanzó su punto máximo, durante esta década, fue el 2017 con 111 miles de toneladas que representa un aumento del 146% en comparación con los datos de producción del 2016, este importante crecimiento podría significar que la demanda por esta verdura aumentó significativamente. A partir del 2017 la producción se mantuvo dentro de un rango no menor a las 96 mil toneladas y tampoco rebasó los números obtenidos en 2017.

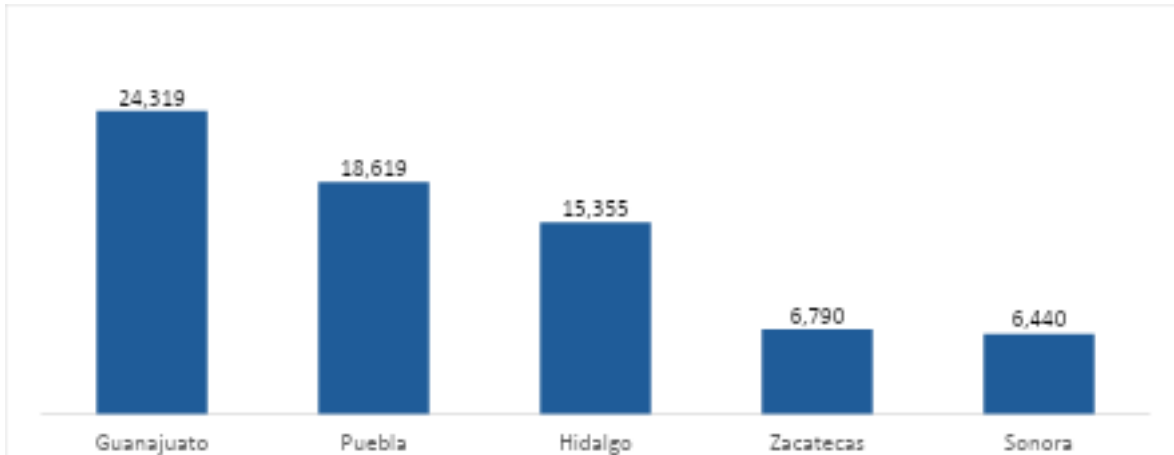
*Gráfica 1. Producción nacional de la coliflor 2014-2024 (miles de toneladas)*



*Nota.* Cantidades redondeadas. Adaptado de Servicio de Información Agroalimentaria y Pesquera, por Gobierno de México, 2025, SIAP ([nube.siap.gob.mx/cierreagricola/](https://nube.siap.gob.mx/cierreagricola/))

En la gráfica 2 se observa los principales estados productores en 2024. Guanajuato representa el 25.35% ocupando el primer puesto en producción, le sigue Puebla con 19.41%, Hidalgo con 16.00%, Zacatecas con 7.08% y Sonora con 6.71%.

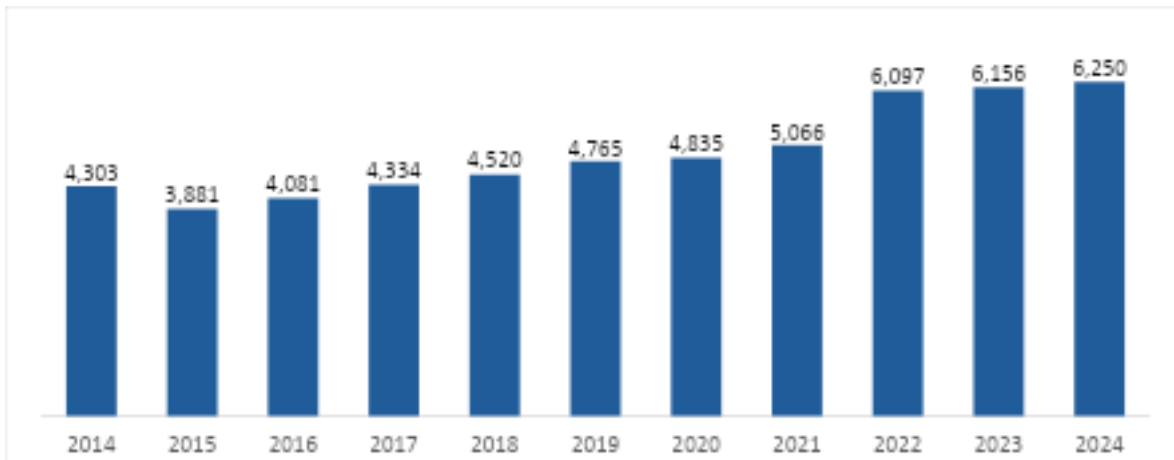
*Gráfica 2. Producción por estado de coliflor (toneladas) 2024*



*Nota.* Adaptado de Servicio de Información Agroalimentaria y Pesquera, por Gobierno de México, 2025, SIAP ([nube.siap.gob.mx/cierreagricola/](http://nube.siap.gob.mx/cierreagricola/))

En la gráfica 3 se aprecia la evolución del Precio Medio Rural (PMR) de la coliflor ha mostrado una tendencia de crecimiento lineal en el periodo estudiado. Económicamente, el aumento continuo del PMR indica que esta verdura ha ido cobrando mayor valor a través del tiempo y podría tener relación con el aumento de la demanda por esta verdura. El año en que se registró el mayor PMR fue en 2024 con \$6,250 pesos y en 2015 se registró el menor PMR con \$3,881 pesos.

*Gráfica 3. Precio medio rural (PMR) de la coliflor 2014-2024*



*Nota.* Cantidades redondeadas. Adaptado de Servicio de Información Agroalimentaria y Pesquera, por Gobierno de México, 2025, SIAP ([nube.siap.gob.mx/cierreagricola/](http://nube.siap.gob.mx/cierreagricola/))

En la gráfica 4 se presenta el valor total de la producción, se muestra cómo ha ido evolucionando durante el periodo.

Comprando 2014 con 2024 se presentó un aumento del 58.32%, sin embargo, esta comparación esconde fluctuaciones importantes como la sucedida en 2018 donde se registró un valor de 439 millones de pesos, casi 9% menos que la cifras del 2017.

*Gráfica 4. Valor total de la producción de la coliflor 2014-2024 (millones de pesos)*



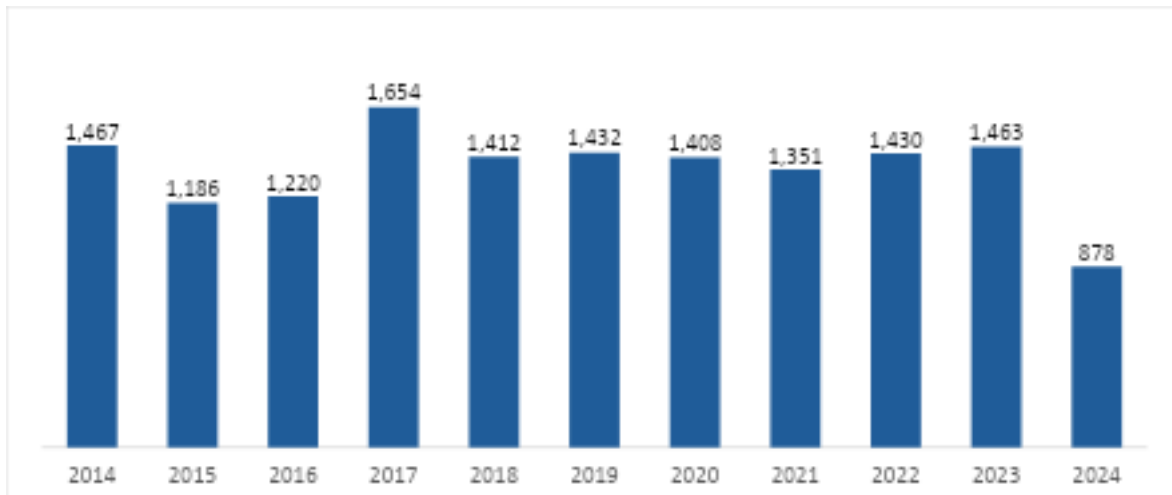
*Nota.* Cantidades redondeadas. Adaptado de Servicio de Información Agroalimentaria y Pesquera, por Gobierno de México, 2025, SIAP ([nube.siap.gob.mx/cierreagricola/](http://nube.siap.gob.mx/cierreagricola/))

## Producción estatal de coliflor

Jalisco es el doceavo productor de coliflor a nivel nacional en 2024, con apenas el 0.92% de la producción total nacional, esta caída se debe a que las hectáreas sembradas fueron significativamente menores que en 2023.

En la gráfica 5 se observa la evolución de la producción de este vegetal en el estado. Jalisco no sigue la tendencia nacional de producción, la producción estatal, de 2014 a 2023, tuvo variaciones entre las 1,220 y 1,654 toneladas. Tal y como se mencionó anteriormente el valor más bajo de la década fue el obtenido en 2024, 66.52% menos que en 2014.

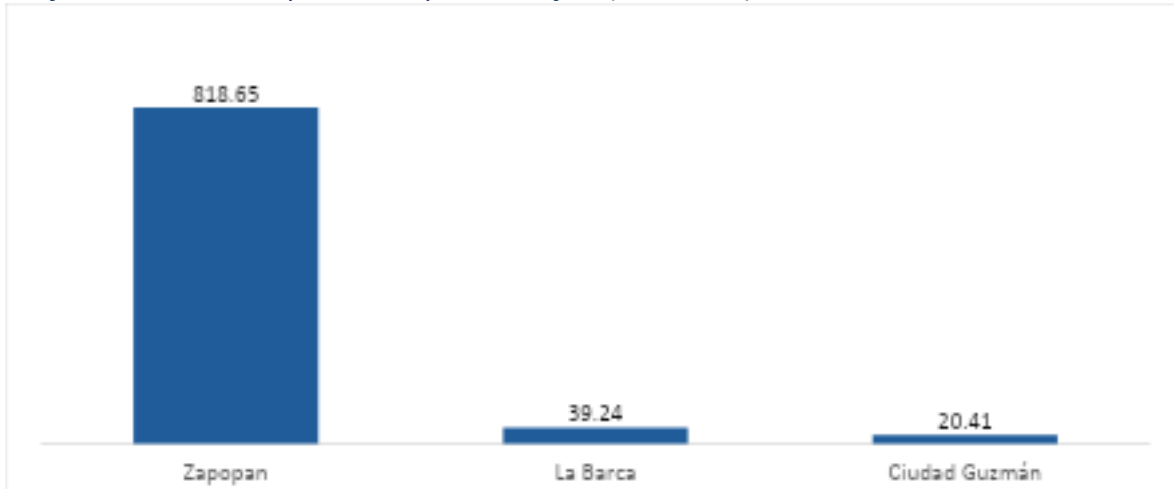
*Gráfica 5. Producción estatal de la coliflor (toneladas) 2014-2024*



*Nota.* Cantidades redondeadas. Adaptado de Servicio de Información Agroalimentaria y Pesquera, por Gobierno de México, 2025, SIAP ([nube.siap.gob.mx/cierreagricola/](http://nube.siap.gob.mx/cierreagricola/))

En la gráfica 6 se muestran los tres municipios que aportan al total estatal. El primero y donde se concentra la mayor parte es Zapopan con un 93.21%, le sigue La Barca con un 4.47% y Ciudad Guzmán 2.32%.

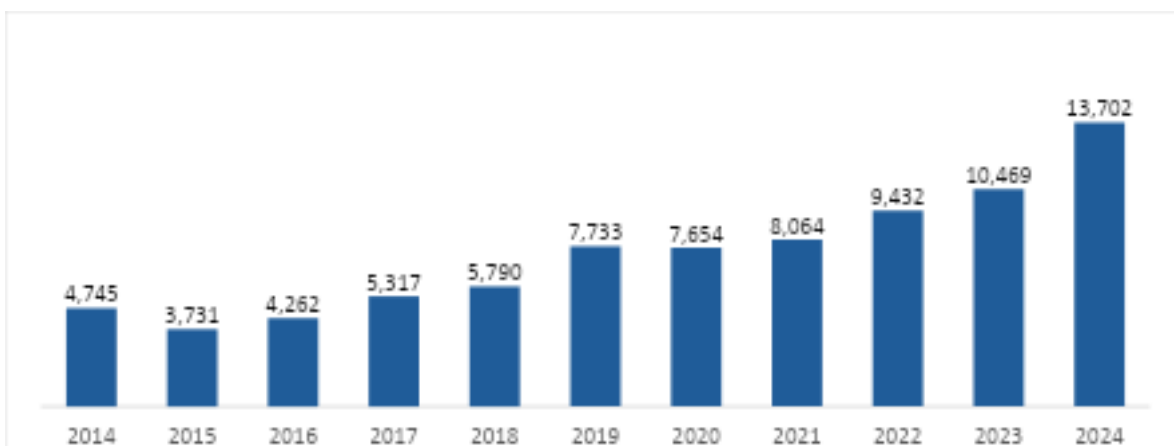
*Gráfica 6. Producción por municipio de coliflor (toneladas) 2024*



*Nota.* Adaptado de Servicio de Información Agroalimentaria y Pesquera, por Gobierno de México, 2025, SIAP ([nube.siap.gob.mx/cierreagricola/](http://nube.siap.gob.mx/cierreagricola/))

El PMR de la coliflor en Jalisco ha mantenido un ritmo creciente, por ejemplo, de 2014 a 2024 aumentó un 65.37%. El periodo 2014-2015 presentó una disminución del PMR, pero a partir de este momento mantuvo un ritmo de crecimiento acelerado.

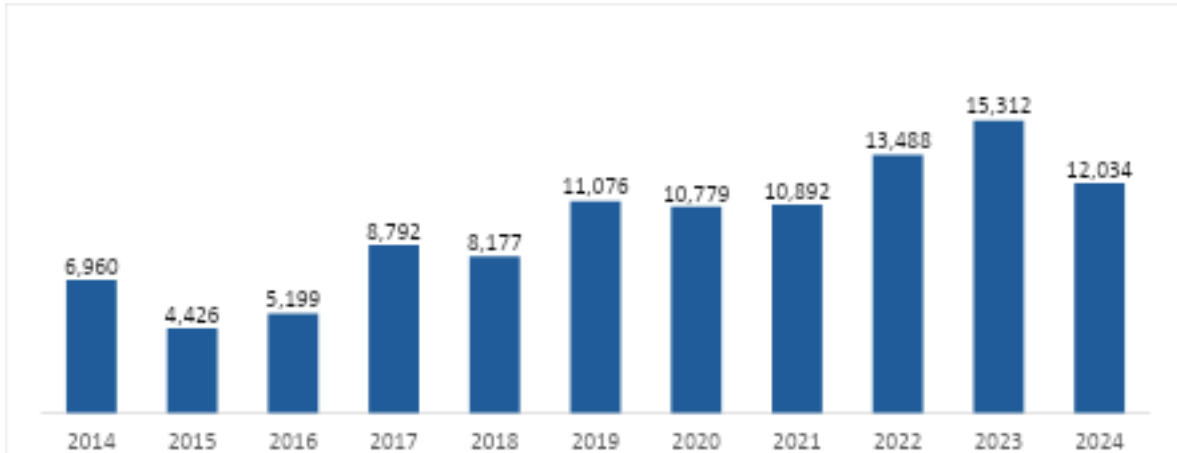
*Gráfica 7. Precio medio rural (PMR) de la coliflor en Jalisco 2014-2024*



*Nota.* Cantidades redondeadas. Adaptado de Servicio de Información Agroalimentaria y Pesquera, por Gobierno de México, 2025, SIAP ([nube.siap.gob.mx/cierreagricola/](http://nube.siap.gob.mx/cierreagricola/))

En la gráfica 8 se aprecia cómo fue el desarrollo del valor total de la producción de la coliflor en Jalisco, mostrando una volatilidad en el periodo, inició con un crecimiento exponencial que culminó en un pico máximo de \$15,312,000 de pesos en 2023 seguido de una caída en 2024 que redujo el valor.

*Gráfica 8. Valor total de la producción de la coliflor en Jalisco 2014-2024 (miles de pesos)*



*Nota.* Cantidades redondeadas. Adaptado de Servicio de Información Agroalimentaria y Pesquera, por Gobierno de México, 2025, SIAP ([nube.siap.gob.mx/cierreagricola/](https://nube.siap.gob.mx/cierreagricola/))

## Referencias

Secretaría de Agricultura y Desarrollo Rural. (2021, agosto 21). *Coliflor, una deliciosa*

*hortaliza de temporada*. gob.mx.

<https://www.gob.mx/agricultura/articulos/coliflor-una-deliciosa-hortaliza-de-temporada>

Servicio de Información Agroalimentaria y Pesquera. (2025). *Cierre de la producción*

*agrícola*. [https://nube.agricultura.gob.mx/cierre\\_agricola/](https://nube.agricultura.gob.mx/cierre_agricola/)