



CUCEA
El mejor lugar para el talento



Coordinación de
Investigación



PRODUCTOS DE TEMPORADA (SEPTIEMBRE-DICIEMBRE): EJOTE

Elaborado por:

Est. Saraí Ruiz Gaeta

Documento con licencia de:



11 de octubre del 2025

Elaborado por:

Est. Sarai Ruiz Gaeta.

Estudiante de la Licenciatura de Negocios Internacionales. CUCEA. Universidad de Guadalajara.

Prestadora de servicio de la Plataforma Economía de Jalisco.

sarai.ruiz@alumnos.udg.mx

Revisado por:

Dra. Luz Orieta Rodríguez González

Profesora-Investigadora del Departamento de Métodos Cuantitativos. SNII I. CUCEA. Universidad de Guadalajara.

Directora de la plataforma economía Jalisco.

luz.rodriguez@ucea.udg.mx

Est. Vanessa Alejandra Martínez Escobedo

Estudiante de Negocios Internacionales. CUCEA. Universidad de Guadalajara.

Asistente de investigación de la Plataforma Economía de Jalisco.

vanessa.martinez9400@alumnos.udg.mx

Palabras clave:

Ejote, Jalisco, México, Frutos de temporada.

Contenido:

Documento que detalla la producción del ejote a nivel nacional y estatal.

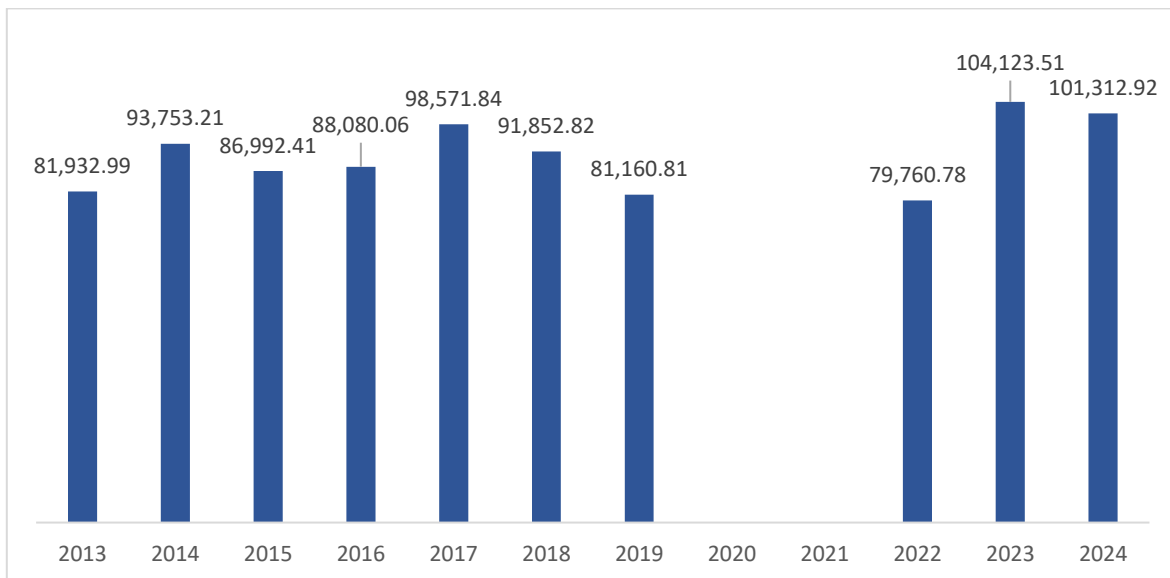
Cómo citar:

Ruiz Gaeta, Sarai.(04 de octubre de 2025). *Frutos de temporada (septiembre-diciembre): ejote*. Economía, Sustentabilidad y Medio Ambiente. Plataforma Economía de Jalisco. CUCEA-Universidad de Guadalajara. <https://economijalisco.cucea.udg.mx/modulo-5/>

Según información de la Secretaría de Agricultura y Desarrollo Rural. (2022), el ejote es una variedad del frijol originario de México y Centroamérica que se consume, con todo y vaina, cuando aún está verde. A esta hortaliza también se le conoce como judía verde o habichuela.

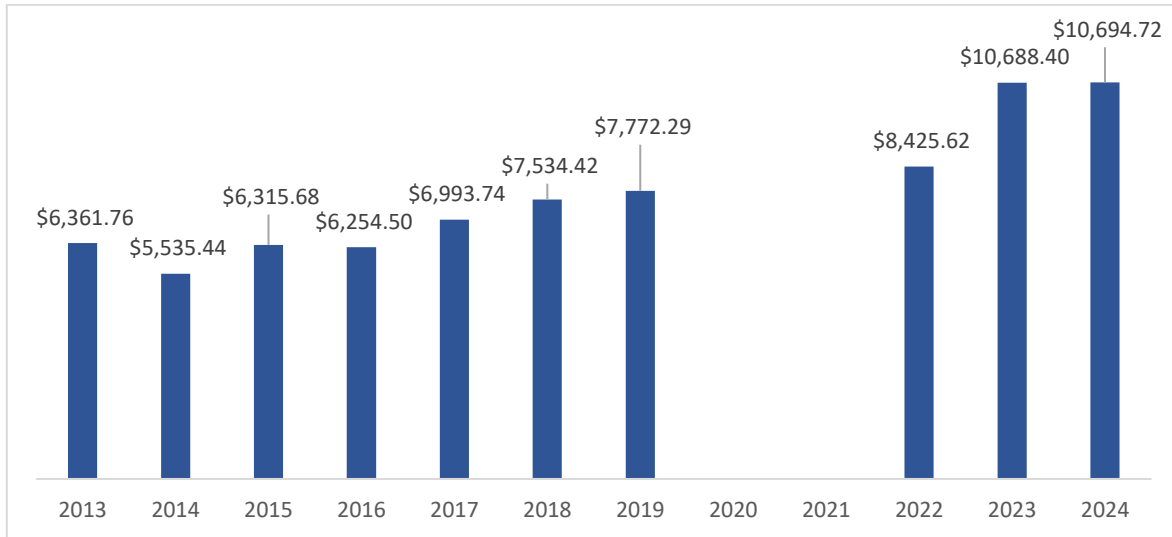
Durante el periodo de 2013 a 2019, la producción nacional de ejote se mantuvo constante, registrando cada año más de 81 mil toneladas. No obstante, en 2022 la cifra disminuyó a 79,760.78 toneladas; sin embargo, para 2023 volvió a incrementarse, alcanzando 104,123.51 toneladas, lo que representa un aumento del 30.54%. En general, la producción nacional de esta hortaliza creció 27.08% a lo largo de la última década. Cabe señalar que no se cuenta con información correspondiente a los años 2020 y 2021.

Figura 1. Producción nacional de ejote 2013-2024 (miles de toneladas)



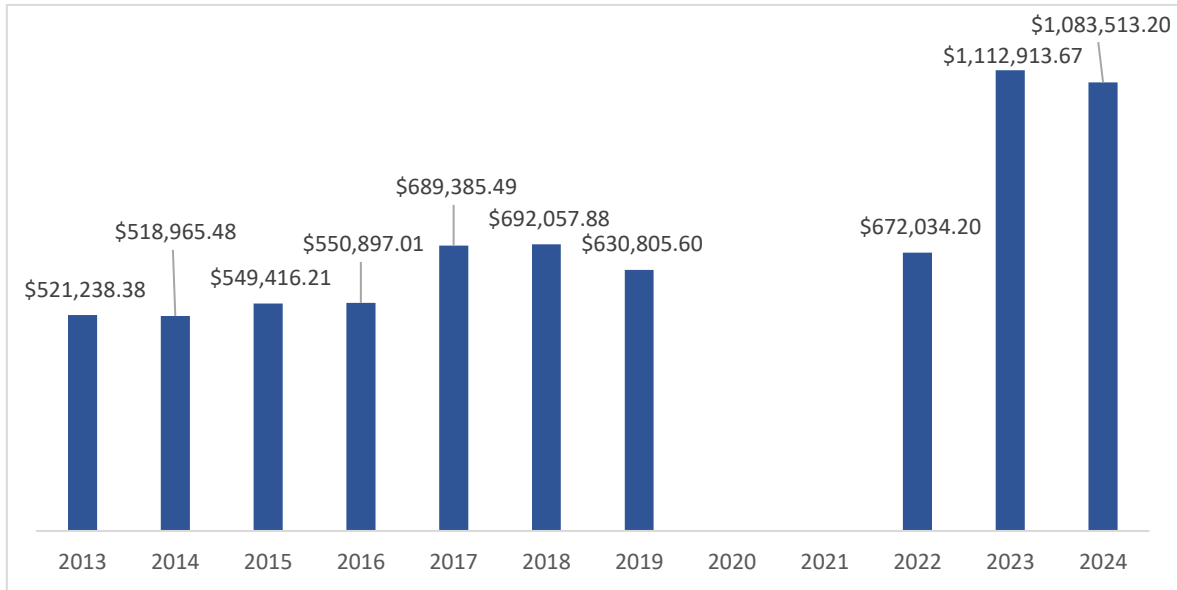
Entre 2013 y 2022, el comportamiento del Precio Medio Rural (PMR) del ejote se mantuvo constante, con una tendencia de crecimiento lineal. La única excepción fue en 2014, cuando presentó una leve disminución del 12.99% respecto al año anterior. Por otro lado, en 2023 se registró el PMR más alto de la década, con un valor de \$1,688.40 pesos, lo que representa un incremento del 26.85% en comparación con 2022 y un crecimiento acumulado del 68.01% en relación con 2013. Finalmente, cabe señalar que el SIAP no reporta registros correspondientes a los años 2020 y 2021.

Figura 2. Comportamiento nacional del Precio Medio Rural de ejote 2013-2024



El valor de producción del ejote en México mostró un comportamiento sostenido entre 2013 y 2016, con un promedio de \$535,129.27 durante ese periodo. En 2017 se registró un incremento del 25.14%, mientras que en 2018 el aumento fue de apenas 0.39%. En 2019, el valor disminuyó 8.85%. Posteriormente, en 2022 volvió a descender un 6.54% respecto a 2019. El mayor valor de producción se alcanzó en 2023, con \$1,112,913.67, lo que representa un incremento del 65.60% en comparación con 2022. Finalmente, en relación con el inicio de la década, el valor total aumentó 113.51%. ya que no se cuenta con información correspondiente a 2020 y 2021. Es importante mencionar que no se cuenta con información del 2020 y 2021.

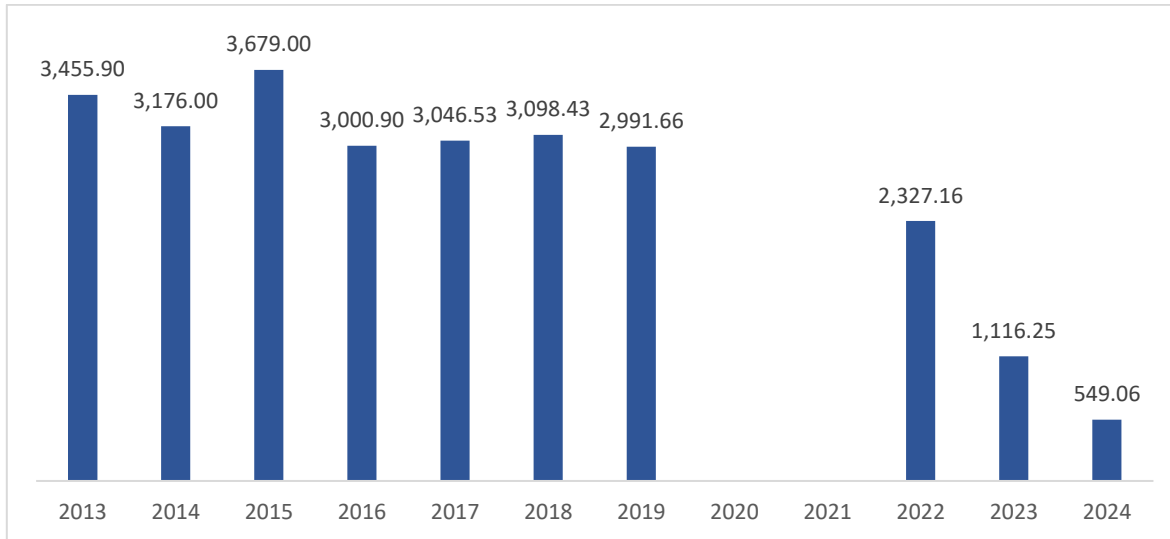
Figura 3. Valor de producción nacional de ejote 2013-2024 (miles de toneladas)



Producción en Jalisco

La producción de ejote en el estado de Jalisco, a diferencia de otros frutos y hortalizas, presentó más descensos que incrementos a lo largo del tiempo. De 2013 a 2014 disminuyó un 8.10%; sin embargo, en 2015 registró un crecimiento del 15.84%. No obstante, para 2016 volvió a caer, esta vez en un 18.43%. Entre 2016 y 2019, la producción estatal promedió 3,034.38 toneladas. No existen datos disponibles de 2020 y 2021, pero en 2022 se observó una nueva disminución, y para 2024 la producción se redujo a 1,116.25 mil toneladas, lo que representa una baja del 22.21% respecto al año anterior. En total, durante la década de 2013 a 2023, se registró una disminución acumulada del 67.70%.

Figura 4. Producción estatal de ejote 2013-2024 (miles de toneladas)



En la siguiente tabla se presentan los dos municipios productores de ejote en Jalisco en el año 2024, ambos pertenecientes al distrito de La Barca. En primer lugar, se encuentra Tizapán el Alto, con una producción de 529.98 mil toneladas, equivalente al 96.52% del total estatal. Por su parte, Chapala aporta 19.08 toneladas, lo que representa el 3.48% restante. En el año anterior, La Barca también era el único distrito productor de ejote en el estado; sin embargo, aparte de los dos municipios actuales, en ese periodo también participaban La Barca, Jocotepec y Tuxcueca.

Tabla 1: Municipios productores de ejote en Jalisco, 2024

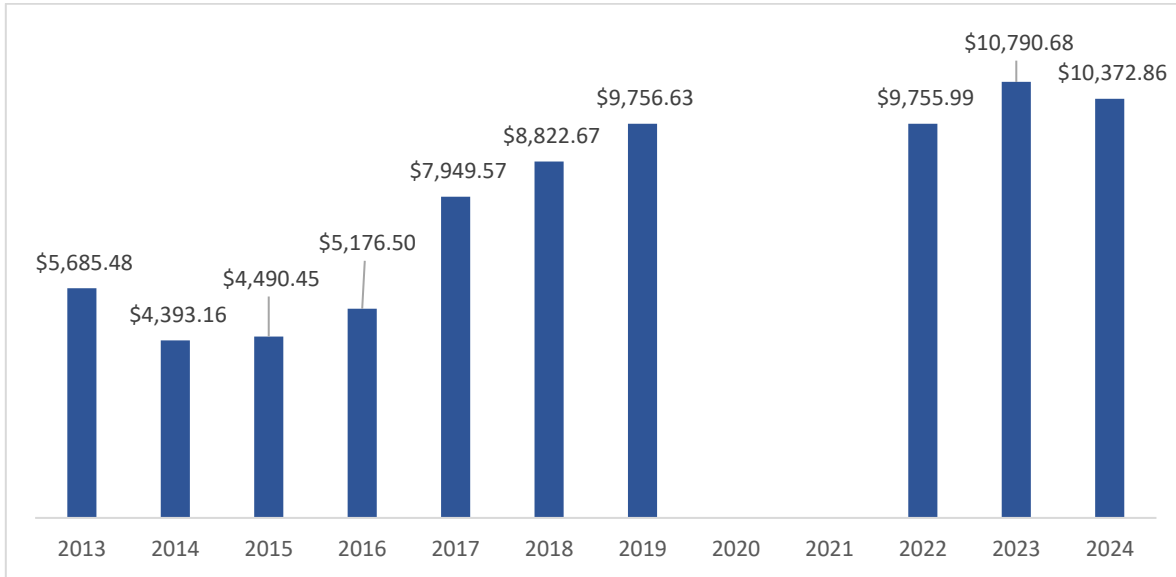
Distrito	Municipio	Producción (ton)	Porcentaje
La Barca	Chapala	19.08	3.48%
La Barca	Tizapán El Alto	529.98	96.52%
Total		549.06	100.00%

Nota. Esta tabla muestra la cantidad de producción de ejote de los municipios de Jalisco, expresados en toneladas, y el porcentaje con respecto al total.

No existen registros del comportamiento del Precio Medio Rural (PMR) en el estado de Jalisco para los años 2020 y 2021; sin embargo, para los otros diez años sí se dispone de información, la cual muestra una tendencia general al alza. En 2014 se presentó una disminución del 22.73%, pero en 2015 el valor se recuperó con un incremento del 2.21%.

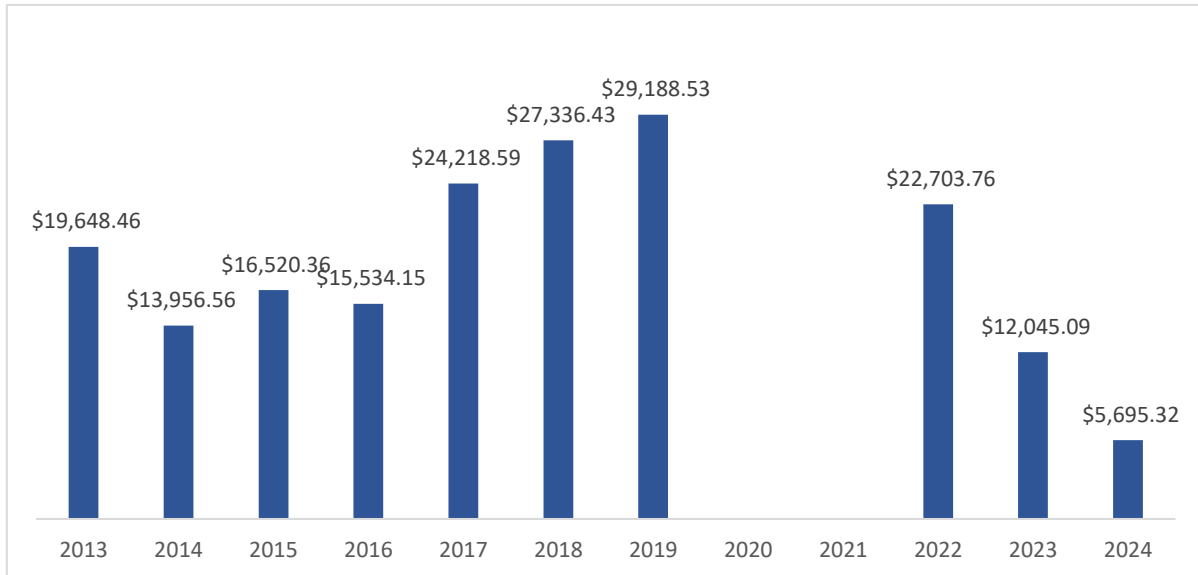
A partir de entonces, el PMR continuó aumentando hasta que en 2023 alcanzó un valor de \$10,790.68, lo que representa un crecimiento del 140.30% respecto a 2015. No obstante, en 2024 se interrumpió la tendencia ascendente, registrando una ligera disminución del 3.87%. En total, entre 2013 y 2024, el PMR del ejote en Jalisco aumentó \$4,687.38, equivalente a un crecimiento del 82.44%.

Figura 5. Comportamiento estatal del Precio Medio Rural de ejote 2013-2024



El valor de producción de ejote en Jalisco muestra un comportamiento similar al observado en la tabla anterior durante los primeros siete años, mientras que los últimos tres reflejan una tendencia parecida a la de la producción estatal de este cultivo. De 2013 a 2014, el valor de producción disminuyó 28.97%; sin embargo, para 2017 registró un incremento del 73.53%, y de ese año a 2019 volvió a crecer un 20.52%. No se cuenta con datos correspondientes a 2020 y 2021, pero se observa que en 2022 el valor disminuyó 22.22%, en 2023 cayó otro 46.95% y en 2024 descendió nuevamente un 52.72%. Al comparar este último año con 2013, se aprecia una reducción total del 71.01% en el valor de producción. Cabe destacar que el año con el mayor valor registrado fue 2019, con \$29,188.53 pesos.

Figura 6. Valor de producción nacional de ejote 2013-2024 (miles de toneladas)



Referencia bibliográfica

Secretaría de Agricultura y Desarrollo Rural. (2022). *Ejote inmaduro, pero delicioso*. <https://www.gob.mx/agricultura/articulos/ejote-inmaduro-pero-delicioso>

Servicio de Información Agroalimentaria y Pesquera (s. f.). *Anuario estadístico de la producción agrícola: Cierre de la producción agrícola*. Sistema de Información Agroalimentaria de Consulta. https://nube.agricultura.gob.mx/cierre_agricola/