



**CUCEA**  
*El mejor lugar para el talento*



# FRUTOS DE TEMPORADA (DICIEMBRE – FEBRERO): GUAYABA

**Elaborado por:**

Est. Carlos Alberto Flores Romero.

Documento con licencia de:



24 de febrero de 2025

**Elaborado por:**

**Est. Carlos Alberto Flores Romero.**

Estudiante de la Licenciatura en Economía. CUCEA. Universidad de Guadalajara.

Asistente de investigación de la Plataforma Economía de Jalisco.

[carlos.flores4173@alumnos.udg.mx](mailto:carlos.flores4173@alumnos.udg.mx)

**Revisión por:**

**Dra. Diana Lizette Becerra Peña**

Profesora-Investigadora del Departamento de Métodos Cuantitativos. SNI Candidata. CUCEA. Universidad de Guadalajara.

Directora de la Plataforma Economía de Jalisco.

[dianabep@ucea.udg.mx](mailto:dianabep@ucea.udg.mx)

**Dra. Luz Orieta Rodríguez González**

Profesora-Investigadora del Departamento de Métodos Cuantitativos. SNI I. CUCEA. Universidad de Guadalajara.

Responsable Módulo 5

[luz.rodriguez@ucea.udg.mx](mailto:luz.rodriguez@ucea.udg.mx)

**Palabras clave:**

Guayaba, Jalisco, México

**Contenido:**

Documento que detalla la producción de la guayaba a nivel nacional y estatal

**Cómo citar:**

Flores Romero, C.A. (24 de febrero de 2025). *Frutos de temporada (diciembre – febrero): Guayaba*. Economía, Sustentabilidad y Medio ambiente. Plataforma Economía de Jalisco. CUCEA-Universidad de Guadalajara.

<https://economijalisco.cucea.udg.mx/modulo/frutos-de-temporada-diciembre-febrero-guayaba/>

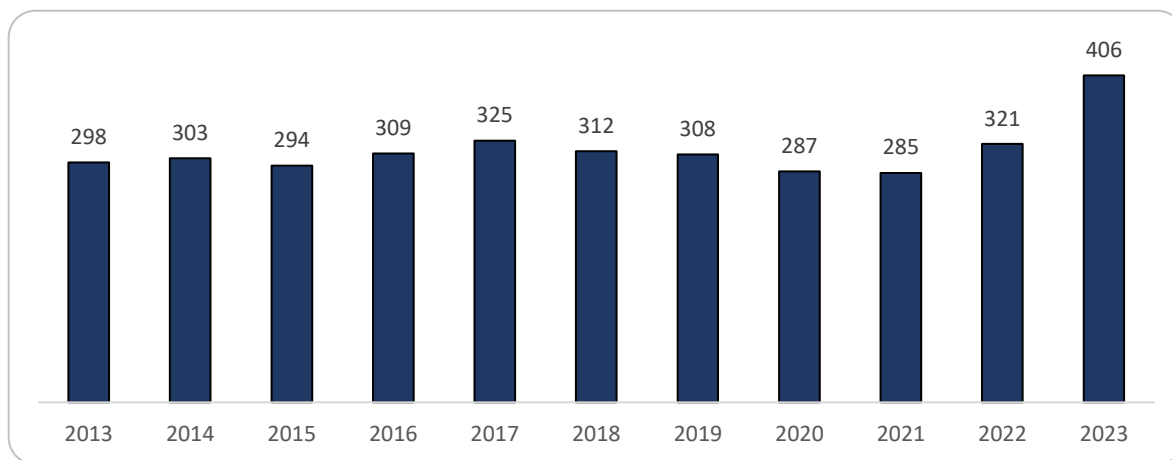
## Producción nacional de la guayaba

Entre 2013 y 2023, la producción de guayaba mantuvo una tendencia fluctuante pero creciente. Esto se puede observar en el aumento del 36.26% en 2023 en comparación con 2013. A partir de 2013, hubo un incremento en la producción de este fruto, aunque en 2020 se registró una disminución, probablemente debido a la pandemia de COVID-19. Sin embargo, desde 2022 la producción se recuperó, y en 2023 tuvo un aumento del 26.46% respecto al año anterior, marcando así el año con mayor producción de esta fruta.

México es el quinto productor a nivel mundial de guayabas, los principales estados productores al 2023 son Michoacán, Aguascalientes, Zacatecas, Estado de México y Jalisco.

Los principales clientes son Estados Unidos, Canadá, Costa Rica, Belice y los Emiratos Árabes Unidos (SIAP, 2024).

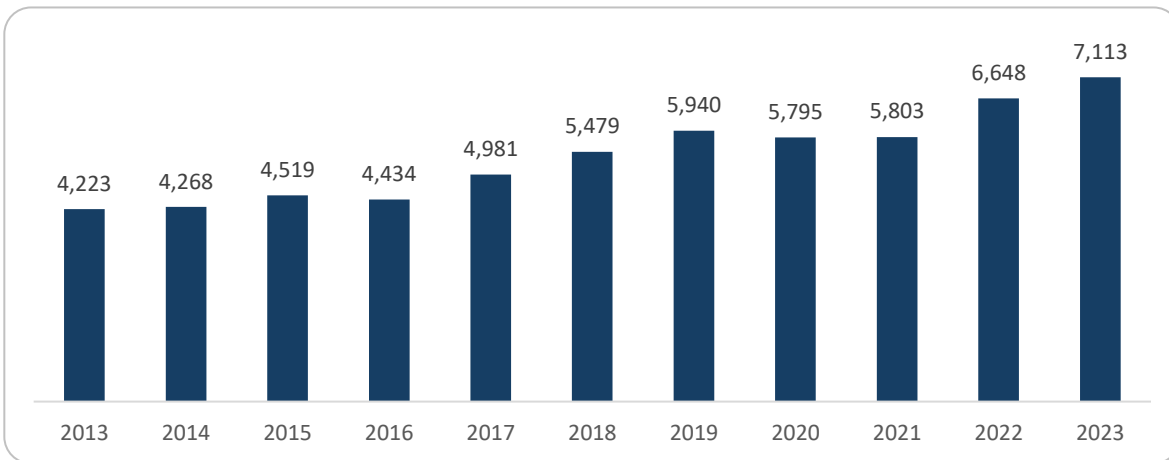
Figura 1: Producción nacional de guayabas 2013-2023 (miles de toneladas)



Nota. Adaptado de Servicio de Información Agroalimentaria y Pesquera, por Gobierno de México, 2023, SIAP ([nube.siap.gob.mx/cierreagricola/](http://nube.siap.gob.mx/cierreagricola/))

Como se puede observar en la figura 2, el precio medio rural de la guayaba a nivel nacional ha tenido un crecimiento constante, aumentando un 68.43% en 2023 en comparación con 2013, lo que muestra el fuerte nivel de demanda que se tiene por este producto.

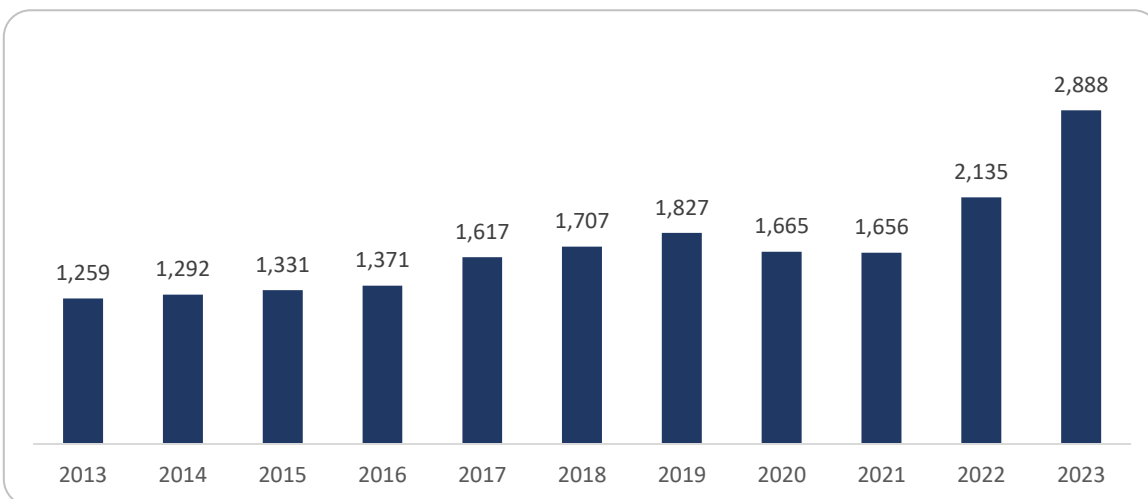
Figura 2: Precio medio rural de guayabas (nacional)



Nota. Adaptado de Servicio de Información Agroalimentaria y Pesquera, por Gobierno de México, 2023, SIAP ([nube.siap.gob.mx/cierreagricola/](http://nube.siap.gob.mx/cierreagricola/))

En la figura 3 se puede observar que el valor de la producción de guayabas ha mantenido un ritmo creciente y sostenido. El único periodo donde hubo una contracción fue durante la pandemia, cuando se registró una reducción en el valor de producción. Sin embargo, para 2022 hubo una recuperación formidable en este aspecto, y se ha mantenido la tendencia de crecimiento que había mostrado anteriormente.

Figura 3: Valor Producción nacional de guayabas (miles de pesos)



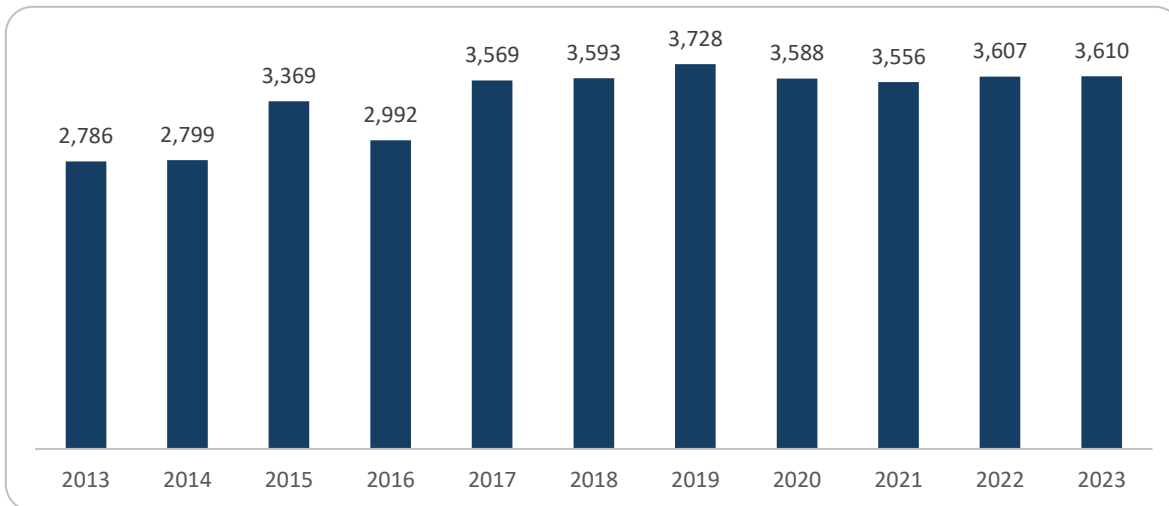
Nota. Adaptado de Servicio de Información Agroalimentaria y Pesquera, por Gobierno de México, 2023, SIAP ([nube.siap.gob.mx/cierreagricola/](http://nube.siap.gob.mx/cierreagricola/))

## Producción estatal de la guayaba

La producción de guayaba en el estado de Jalisco ha sido creciente, pero no de una forma lineal, sino oscilatoria con subidas y bajadas. En comparación del año 2013 al 2023 hubo un aumento del 29.59% en la producción de este fruto esto respaldado por la demanda nacional e internacional.

En el año 2020 hubo una disminución del 3.74% en la producción estatal esto debido a la pandemia del COVID-19 deteniendo así el ritmo creciente que se venía teniendo desde el 2017. Aunque no se ha alcanzado los niveles de producción que se tenía antes de la pandemia ha ido mejorando y manteniéndose como un producto fuerte ante externalidades.

Figura 4: Producción en el estado de Jalisco de guayabas 2013-2023 (miles de toneladas)



Nota. Adaptado de Servicio de Información Agroalimentaria y Pesquera, por Gobierno de México, 2023, SIAP ([nube.siap.gob.mx/cierreaagricola/](http://nube.siap.gob.mx/cierreaagricola/))

En la tabla 1 se muestran los cuatro principales municipios que producen guayaba en el estado de Jalisco, siendo Talpa de Allende y San Gabriel quienes producen más del 60%, mostrando lo importante que es Ameca y Ciudad Guzmán para la producción de este fruto. Con una menor participación le siguen municipios como Mascota, Ixtlahuacán de Los

Membrillos, San Cristóbal de la Barranca, entre otros, que no aportan demasiado con respecto al total nacional, pero que sirven como diversificación a la plantación de este fruto.

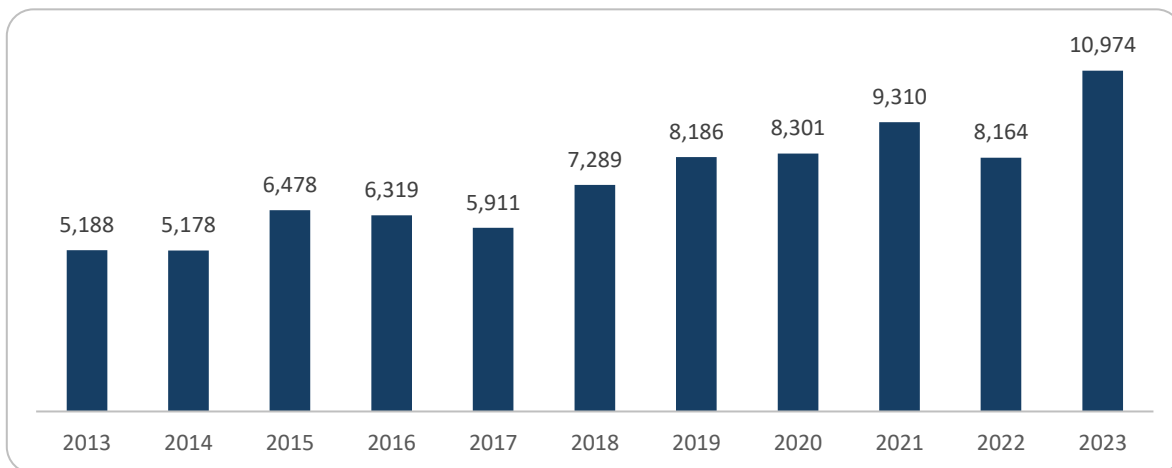
Tabla 1: Principales municipios productores de guayaba en Jalisco en 2023

Municipios	Producción	Porcentaje
Talpa de Allende	930.36	35.07%
San Gabriel	5045.25	25.06%
Mascota	12076.8	12.30%
Ixtlahuacán de Los Membrillos	342.6	7.73%
<b>Total</b>	<b>3610.17</b>	<b>100%</b>

Nota. Esta tabla muestra el nivel de producción de guayabas en los principales cuatro municipios y el porcentaje con respecto al total.

El precio medio rural de las guayabas se ha mantenido al alza en la última década. Entre el 2023 y el 2013 tuvo un aumento del 111.54% mostrando el crecimiento del precio en este fruto, aunque el crecimiento no ha sido lineal, sino que ha sido muy volátil ha mantenido el crecimiento a lo largo del periodo.

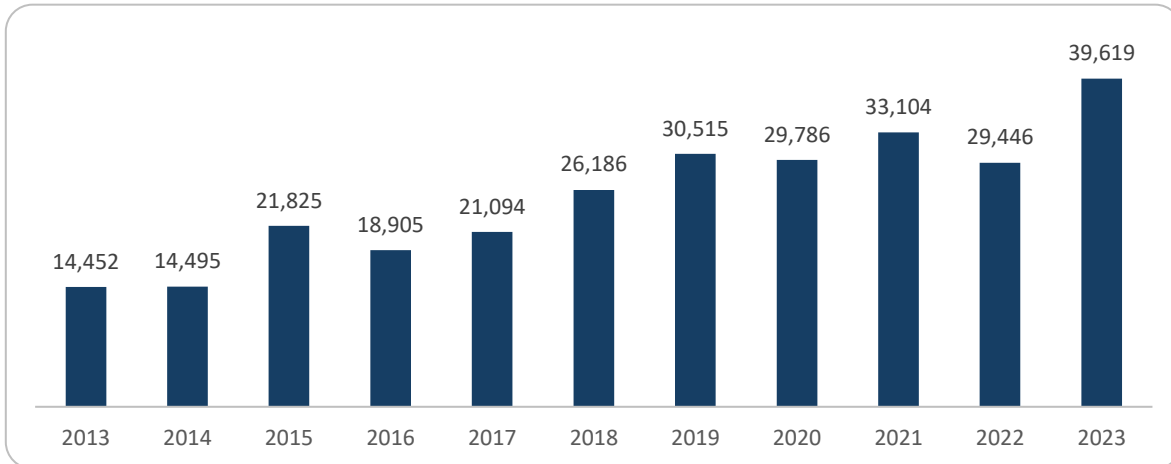
Figura 5: Precio medio rural (Jalisco)



Nota. Adaptado de Servicio de Información Agroalimentaria y Pesquera, por Gobierno de México, 2023, SIAP ([nube.siap.gob.mx/cierreagricola/](http://nube.siap.gob.mx/cierreagricola/))

El valor de la producción de guayaba en el estado de Jalisco ha ido en aumento, en el año 2023 aumento un 174.14% en comparación con el 2013, esto poniendo en evidencia el rol que juega el estado en la producción de este fruto, y su apreciación por este mismo.

Figura 6: Valor producción en Jalisco de guayabas (miles de pesos)



Nota. Adaptado de Servicio de Información Agroalimentaria y Pesquera, por Gobierno de México, 2023, SIAP ([nube.siap.gob.mx/cierreagricola/](http://nube.siap.gob.mx/cierreagricola/))

## Referencias

Servicio de Información Agroalimentaria y Pesquera. (2023). *Cierre de la producción agrícola*. Recuperado de [nube.siap.gob.mx/cierreagricola/](https://nube.siap.gob.mx/cierreagricola/).

Servicio de Información Agroalimentaria y Pesquera. (2024). *Panorama Agroalimentario 2024*. <https://www.gob.mx/siap/acciones-y-programas/panorama-agroalimentario-258035>