

Resultados del monitoreo de la canasta básica marzo-abril 2021.

Aumento en los impuestos denominados IEPS, gasolina y diesel


Elaborado por:

Mtro. Héctor Iván Del Toro Ríos
Mtra. María Bernardett Ochoa Hernández
Dr. Rodolfo Valentín Muñoz Castorena

Este documento está bajo la licencia:



Abril 2021



Elaborado por:

Mtro. Héctor Iván Del Toro Ríos

Departamento de Economía

E-mail: raatoro@gmail.com, hivan_23@hotmail.com

Cuerpo académico 746

Mtra. María Bernardett Ochoa Hernández

Departamento de Administración

E-mail: bernardett_ochoa@hotmail.com

Cuerpo académico 746

Dr. Rodolfo Valentín Muñoz Castorena

Departamento de Métodos Cuantitativos

E-mail: rodolfovalentin@hotmail.com

Cuerpo académico 746

Palabras clave:

Inflación, salario mínimo, poder adquisitivo, aumento en gasolina, gas LP, y diesel.

Contenido:

- Introducción.
- Realidad
- Nuevos impuestos en el 2021
- Precio de la gasolina
- Aumento gas LP
- Precio de los principales proveedores de gas lp en la ZMG
- Incrementos salariales
- Comportamiento inflacionario en la ZMG

Cómo citar:

Del Toro Ríos, H.I., Ochoa Hernández, M. B. y Muñoz Castorena, R.V. (2021, abril). *Resultados del monitoreo de la canasta básica de marzo-abril 2021, aumento en los impuestos denominados IEPS, gasolina y diesel. Monitoreo de la canasta básica*. Plataforma Economía de Jalisco: Hacia la recuperación. CUCEA-Universidad de Guadalajara.
<http://economiajaliscocovid19.cucea.udg.mx/app/monitoreo/reportes-informativos>

Introducción

Tomando en cuenta que una de las principales incertidumbre que presenta la población, está asociada al fenómeno de la inflación y su potencial afectación en el nivel de compra de la moneda, en un momento donde la presencia de un virus, denominado Sars-Cov-2 genera preocupación en la población y más en aquella parte de la metrópoli de escasos recursos, también en aquellas personas que presentaron una afectación directa por las modificaciones salariales o en su defecto por haber sido objeto del desempleo que vino acompañado de la pandemia desde el mes de marzo de 2020.

Es por ello que el comportamiento inflacionario y sus efectos en la organización social, permite justificar el intento por evaluar y analizar el impacto que puede desencadenar dicha dificultad, en lo referente a los niveles de consumo familiar, a través de diseñar y revisar aquellos instrumentos estadísticos que comúnmente están asociados a la canasta básica y algunos servicio como es en el caso del gas LP, diesel y gasolina.

Realidad

El continuo deterioro del poder adquisitivo y el consumo a partir del deterioro de los ingresos salariales de los trabajadores y ante el incesante crecimiento de los precios de la canasta básica, ha sido el motivo de la reducción de los niveles de bienestar experimentados, como un efecto colateral de la política económica a favor de una apertura comercial hacia el exterior y las dificultades de inversión y la desaparición de empresas nacionales.

Sin embargo, el fenómeno inflacionario tiene efectos negativos sobre la distribución del ingreso de un país y la afectación individual en materia de consumo por parte de la población. Lo que es peor, cuando se deteriora el poder de compra de los consumidores. Por esta razón, se revalúan los activos fijos y los márgenes de ganancia, sufriendo alteraciones importantes a causa del aumento desmesurado de algunos de los productos de la canasta básica, originando que la población deje de consumir algunos bienes y servicios, causando que los ciudadanos presenten un menor grado nutritivo, degradando paulatinamente su organismo, por la falta de artículos ricos en nutrientes.

Nuevos impuestos en el 2021 y su impacto en la canasta básica

Aun a expensas de que el sector oficial sigue pronunciando una NO afectación en el precio de gasolinas y diesel, los nuevos impuestos que se han aplicado a partir del 1º de enero del año en curso han ocasionado un modificación negativa para la población.

Como resultado, los aumentos en los impuestos a las gasolina y diesel se han mantenido, después de todo, la autorización del incremento correspondiente a 3.3% que se aprobó el primero de enero en el año vigente ha representado un impacto de alrededor de 8.44% en relación al precio de \$210.20 que se pagaba a inicios del 2020 por algunas gasolineras, en lo referente a la gasolina premium; por su parte, en 2021 se ha colocado en \$22.99 y la variación de 12.79% en lo referente a la gasolina magna, dado que el litro de este combustible costaba alrededor de 19.73 y ahora se paga por ese mismo producto \$21.69 pesos. El incremento en materia de diesel lo ha colocado alrededor de los \$21.90 por litro, cuando en el mes de febrero del 2020, este producto se encontraba por debajo de los \$20 pesos.

Precio gasolina

Lo que se puede observar es que el incremento del precio de la gasolina sigue siendo un impacto muy significativo en el bolsillo de los consumidores, puesto que éstos deberán de dejar de consumir algunos artículos de la canasta básica para poder seguir implementando el uso y goce de las gasolinas y diesel.

La siguiente tabla, muestra la diferencia que se ha pronunciado desde el año 2020, al mes de abril del 2021, haciendo un análisis del precio-beneficio del producto en el uso de 40 litros y 60 litros respectivamente, mismos que son considerados para sostener el uso de automóviles de 4 y 6 cilindros, que es el común denominador de la población en general implementa para la movilidad.

**Análisis del precio de la gasolina
y diésel 2020 v/s 2021**

| 2020* | | 2021 | | | |
|-------------------------------------|---------|-------------|------------|---------|------------|
| Magna | Premium | Diésel | Magna | Premium | Diésel |
| \$19.73 | \$21.20 | \$20.49 | \$21.69 | \$23.15 | 21.79 |
| Variación por cada 60 litros | | | | | |
| \$1,183.80 | \$1,272 | \$1,229.40 | \$1,301.40 | \$1,389 | \$1,307.40 |
| Salarios mínimos requeridos | | | | | |
| 9.60 | 10.32 | 9.97 | 9.18 | 9.80 | 9.22 |
| Variación por cada 40 litros | | | | | |
| \$789.20 | \$848 | \$819.60 | 867.60 | \$926 | \$871.60 |
| Salarios mínimos requeridos | | | | | |
| 6.40 | 6.88 | 6.65 | 6.12 | 6.53 | 6.15 |

Fuente: Elaboración propia, con datos vigentes al 10 de abril de 2021, información obtenida insitu en las distintas gasolineras de la ZMG.
*cabe señalar que el comparativo se realizó con respecto a los precios vigentes de cada uno de los periodos, en virtud de que el 1º de enero de 2021 se incrementó el salario mínimo en 15%.

Es importante destacar que, ante la llegada de la pandemia, muchas personas a causa del aislamiento social, dejaron de implementar el uso de su automóvil para poder desplazarse; sin embargo, ahora que el semáforo sanitario y la llegada de la semana santa y por ende el periodo vacacional se observan los estragos de los incrementos.

También algunos artículos elementales para la elaboración de los alimentos y comidas para el hogar necesarios en la canasta básica han presentado aumentos característicos a la inflación y el aumento de la gasolina, a causa de los aumentos en fletes y traslados, así como es en el caso de alimentos para mascotas, puesto que finalmente este impuesto afectó la comida de perros, gatos y pequeñas especies, misma que representará un incremento a lo que anteriormente se pagaba.

Aumento del gas Lp

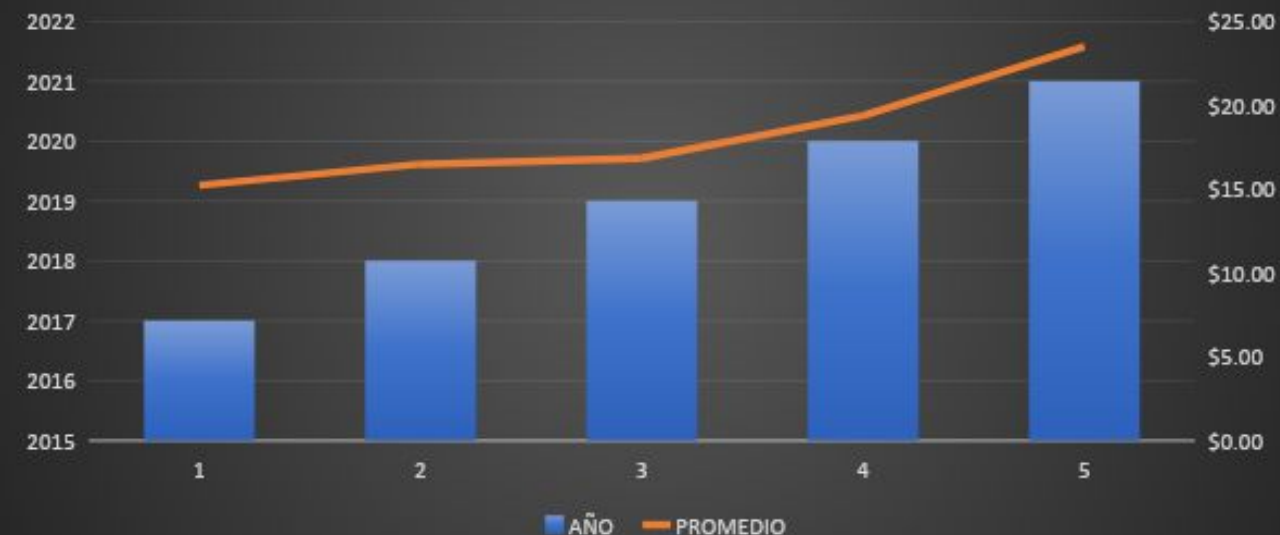
Aunado a lo anterior, el 2021 recibe al bolsillo de los consumidores con un aumento del 3.3% de IEPS, propiciando que el precio del gas nuevamente presentara un incremento adicional, localizándolo ahora en \$688 pesos, después para inicios del mes de marzo, nuevamente se incrementa el precio del producto, pero en esta ocasión por 4%, localizando actualmente al mismo producto en un precio superior a los \$709 pesos por cilindro, lo cual es un incremento muy oneroso para la población, que afecta en demasía a los trabajadores, puesto que deberán de racionar sus gastos e implementar estrategias, que ocasionen el dejar de consumir algunos artículos de la canasta básica, para suplirlos por bienes sustitutos o en su defecto dejarlos de consumir para asumir el aumento de esta clase de productos.

PRECIO DEL GAS
LP POR LITRO

| AÑO | PROMEDIO | MINIMO | MAXIMO | 30KG |
|------|----------|----------|----------|-----------|
| 2017 | \$ 15.23 | \$ 13.22 | \$ 16.94 | \$ 456.90 |
| 2018 | \$ 16.48 | \$ 13.22 | \$ 19.75 | \$ 494.55 |
| 2019 | \$ 16.83 | \$ 15.70 | \$ 20.86 | \$ 504.90 |
| 2020 | \$ 19.37 | \$ 16.48 | \$ 21.51 | \$ 581.10 |
| 2021 | \$ 23.49 | \$ 19.00 | \$ 24.82 | \$ 704.70 |

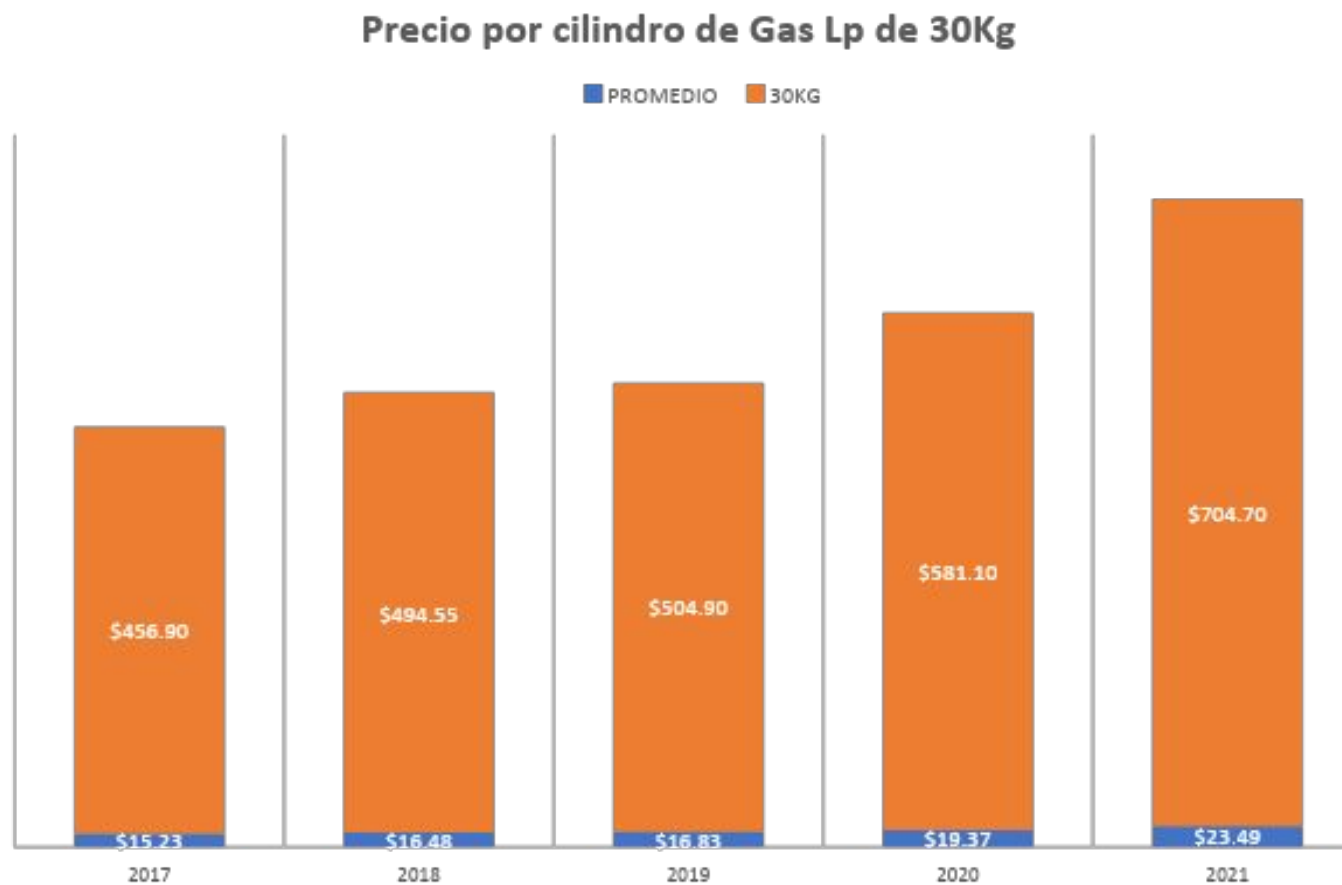
Fuente: Elaboración propia, con datos vigentes al 15 de abril de 2021 con base al historial de precios promedio al público de gas LP reportados por los distribuidores, registrados en la página oficial del Gobierno de México

Precio Gas LP por litro 2015 - 2021



Hasta ahora el precio de este producto ha presentado estos incrementos, tras el encarecimiento de otro de los productos más esenciales para la industria de los alimentos, así como de los hogares en el Estado, esto es el caso del gas LP, puesto que a mediados del mes de mayo del 2020 el cilindro de gas, que es el que se implementa en casas habitación y en departamentos para la cocción de los alimentos, tenía un costo de \$545 pesos por cilindro de 30 kilogramos.

Entorno a ello podemos observar cual es el nivel de afectación que puede generar este nivel de incrementos y los declives económicos que pueden ejercer en una familia.



Fuente: Elaboración propia, con datos vigentes al 10 de abril de 2021, con base al Historial de precios promedio al público de gas LP reportados por los distribuidores en la Zona Metropolitana de Guadalajara, Jalisco, México

Precio de los principales proveedores de gas LP en ZMG

De la misma forma, la siguiente tabla, muestra los principales proveedores del Gas Lp en la entidad, así como los precios que manejan en relación al cilindro de gas de 30 kilogramos:

| Precio de los principales proveedores de Gas LP en presentación de 30 Kilogramos, en Jalisco marzo 2021 | |
|--|-----------------|
| Zgas | \$709 |
| Gas rosa | \$719 |
| Gas Tomza | \$727.80 |
| Gas los Altos | \$699 |
| VelaGas | \$699 |
| SoniGas | \$676.50 |

Fuente: Elaboración propia, con datos vigentes al 10 de abril de 2021, con base al historial de precios promedio al público de gas LP reportados por los distribuidores en la Zona Metropolitana de Guadalajara, Jalisco, México

Incrementos Salariales

Y para enfrentar lo anterior el trabajador cuenta con su salario mínimo, el cual se ha incrementado de manera irrisoria a lo largo de los años, frente a incrementos de bienes y servicios, muchos de los cuales alcanzan más del 50%. Específicamente al inicio del 2021 el aumento otorgado fue del 15%, lo que en términos monetario equivale a \$18.48.

En la siguiente tabla, se podrá observar el histórico mas reciente de incrementos salariales que se han otorgado a los trabajadores:

| Años | Mes (\$) | * Día | Incrementos (\$) |
|-------------|-----------------|--------------|-------------------------|
| 2000 | \$1,053.00 | \$35.10 | - |
| 2001 | \$1,138.50 | \$37.95 | \$2.85 |
| 2002 | \$1,203.00 | \$40.10 | \$2.15 |
| 2003 | \$1,255.50 | \$41.85 | \$1.75 |
| 2004 | \$1,311.90 | \$43.73 | \$1.88 |
| 2005 | \$1,360.50 | \$45.35 | \$1.62 |
| 2006 | \$1,414.80 | \$47.16 | \$1.81 |
| 2007 | \$1,470.00 | \$49.00 | \$1.84 |
| 2008 | \$1,528.80 | \$50.96 | \$1.96 |
| 2009 | \$1,597.80 | \$53.26 | \$2.30 |
| 2010 | \$1,675.20 | \$55.84 | \$2.66 |
| 2011 | \$1,743.00 | \$58.10 | \$2.28 |
| 2012 | \$1,817.10 | \$60.57 | \$2.47 |
| 2013 | \$1,942.80 | \$64.76 | \$2.43 |
| 2014 | \$2,018.70 | \$67.29 | \$2.53 |
| 2015 | \$2,103.00 | \$70.10 | \$2.81 |
| 2016 | \$2,191.20 | \$73.04 | \$2.94 |
| 2017 | \$2,401.20 | \$80.04 | \$7.00 |
| 2018 | \$2,650.30 | \$88.36 | \$8.32 |
| 2019 | \$3080.40 | \$102.68 | \$14.32 |
| 2020 | \$3,696.60 | \$123.22 | \$20.54 |
| 2021 | \$4,251.00 | \$141.70 | \$18.48 |

Fuente: Estimaciones propias. Proyecto de investigación "Canasta básica e índice de precios al menudeo en la ZMG". CUCEA, UdeG. Marzo de 2021

Comportamiento de la canasta básica

Aunque el incremento salarial adquirido por los mexicanos no duró mucho tiempo, los 121 artículos de la canasta básica también presentaron modificaciones en los precios, ya que en la investigación que se lleva a cabo en el Centro Universitario de Ciencias Económico Administrativas (CUCEA), se ha detectado que 100 de los antes mencionados productos, correspondientes (82.64%) han reflejado incrementos, algunos de ellos por debajo del índice inflacionario que marca el sector oficial de 4.67%.

Dentro del estudio se observa una tendencia de 4.78% siguen siendo incrementos, de los 121 únicamente 10 artículos (8.26%), caso ejemplar del jitomate que ha cambiado su precio de \$38.90 pesos que se vendía al inicio del año, hasta posicionarse en el rango de los \$5 pesos por kilogramo, ha disminuido sus precios y por último 11 bienes (9.09%) se han mantenido sin cambio alguno.

Esto ha ocasionado que el precio de la canasta básica presente alzas importantes en los precios de los productos básicos, como es en el caso del filete de pollo que se encareció pasando de los \$121 a \$134, refiriendo éste un incremento del 10.74%; el kilo de tortillas que pasó de costar \$15 a \$20 pesos por kilo, interpretando esto un aumento de 33% desde el pasado mes de junio del 2020 a la fecha; por otro lado, está el caso de la manzana gala que tenía un costo de \$38 pesos por kilogramo y se incrementó hasta \$52 pesos el kilo, siendo este un incremento de 36%.

Comportamiento de la inflación en la ZMG

| Periodo | Salario mínimo | Índice de inflación | Salario real | % | Pérdida (\$) | % | Salario recomendado |
|----------------------------------|------------------------|---------------------|--------------|-------|--------------|------|------------------------|
| 6°Bim/2020 (nov-dic) | \$3,696.60 \$123.22 | 4.96% | \$3,521.91 | 95.5% | \$174.68 | 4.5% | \$3,879.95 \$129.33 |
| 1°Bim/2021 (Ene-Feb) | \$4,251 \$141.70 | 3.54% | \$4,105.65 | 96.5% | \$145.34 | 3.5% | \$4,401.48 \$146.71 |
| 2°Bim./2021 (mar-abr) | \$4,251 \$141.70 | 4.67% | \$4,061.33 | 97% | \$189.66 | 3% | \$4,449.52 \$148.31 |

Fuente: Estimaciones propias. Proyecto de investigación "Canasta básica e índice de precios al menudeo en la ZMG". CUCEA, UdeG. Abril 2021.

Precio de la canasta básica

Situación que ha provocado que el costo de la canasta básica presente también un crecimiento significativo afectando a la población, principalmente aquella que vive o sobrevive con el salario mínimo.



Fuente: Estimaciones propias. Proyecto de investigación "Canasta básica e índice de precios al menudeo en la ZMG". CUCEA, UdeG. Abril de 2021.

Comportamiento de la canasta básica

Como se puede ver, la población es la que está siendo la más afectada a causa de las llegadas de la pandemia, que trajo desorden en todos los órdenes en materia económica, política, social, cultural, etc. de nuestra nación, dado que las circunstancias dificultaron la economía familiar y empresariales, considerando que la implicación de aumentos en impuestos y tarifas de servicios en este momento no era prudente dado el nivel de vulnerabilidad y desconfianza por el que pasan los ciudadanos.